

Министерство образования Московской области
Государственное бюджетное профессиональное образовательное учреждение
Московской области «Гидрометеорологический техникум»

Утверждаю:

Директор
ГБПОУ МО «Гидрометеорологический
техникум»



И.П. Никитина

**ОТЧЕТ
О РЕЗУЛЬТАТАХ САМООБСЛЕДОВАНИЯ
ГОСУДАРСТВЕННОГО БЮДЖЕТНОГО ПРОФЕССИОНАЛЬНОГО
ОБРАЗОВАТЕЛЬНОГО УЧРЕЖДЕНИЯ МОСКОВСКОЙ ОБЛАСТИ
«ГИДРОМЕТЕОРОЛОГИЧЕСКИЙ ТЕХНИКУМ»**

за 2017 год

Балашиха. 2018

Государственное бюджетное профессиональное образовательное учреждение Московской области "Гидрометеорологический техникум"

Общие сведения

Наименование образовательной организации: **Государственное бюджетное профессиональное образовательное учреждение Московской области "Гидрометеорологический техникум"**

Регион, адрес: **Московская область, Московская обл, Железнодорожный г, Гидрогородок ул, дом № 3** [на карте](#)

Руководитель: **Никитина Ирина Павловна**

Ведомственная принадлежность: **Муниципалитеты и субъекты РФ**

web-сайт: **mgpteh.ru**

Учредитель(и): **Министерство образования Московской области**

Профиль организации по реализации программ СПО: **образовательные организации, не имеющие отраслевой специфики деятельности**

Целевая направленность по типу потенциального работодателя выпускников на рынке труда: **организации, оказывающие социально значимые услуги (здравоохранение, образование, обеспечение безопасности и правопорядка)***

* по данным отчета образовательной организации

Результаты мониторинга образовательной организации по направлениям деятельности

Образовательная деятельность

Государственное бюджетное профессиональное образовательное учреждение Московской области "Гидрометеорологический техникум"




№ п/п	Наименование показателя	Единица измерения	Значение показателя
1.1	Общая численность студентов, обучающихся по программам подготовки квалифицированных рабочих, служащих и подготовки специалистов среднего звена	чел.	433
1.2	Доля обучающихся по очной форме в общей численности студентов, обучающихся по программам СПО	%	84,76
1.3	Доля обучающихся за счет бюджетных средств бюджетной системы РФ в общей численности студентов, обучающихся по программам СПО	%	91,22
1.4	Удельный вес студентов, обучающихся по приоритетным профессиям и специальностям СПО в общей численности студентов, обучающихся по программам СПО	%	0,00
1.4.1	Удельный вес численности студентов, обучающихся по профессиям и специальностям СПО из ТОП-50, в общей численности студентов, обучающихся по программам СПО	%	0,00
1.4.2	Удельный вес численности студентов, обучающихся по профессиям и специальностям СПО из выделенной группы профессий и специальностей, соответствующей специфике отраслевой направленности образовательной организации, в общей численности студентов, обучающихся по программам СПО	%	—
1.4.3	Удельный вес численности студентов, обучающихся по профессиям и специальностям СПО, реализованным по ФГОС СПО четвертого поколения, в общей численности студентов, обучающихся по программам СПО	%	0,00
1.4.4	Удельный вес численности студентов, обучающихся по профессиям и специальностям СПО из ТОП-Регион, в общей численности студентов, обучающихся по программам СПО	%	0,00
1.5	Средний балл аттестата и результатов отбора студентов, принятых на обучение по очной форме по программам СПО	балл	3,72 (3,71)
1.5.1	Средний балл аттестата студентов, принятых на обучение по очной форме по программам СПО	балл	—
1.5.2	Средний балл аттестата (с учетом результатов по 5-бальной шкале проведения отбора лиц, принятых на программы, интегрированные с программами основного общего и среднего общего образования) принятых на обучение по очной форме по программам СПО	балл	—
1.6	Средний балл аттестата и результатов отбора студентов, принятых на обучение по очной форме по программам СПО за счет средств соответствующих бюджетов бюджетной системы Российской Федерации	балл	3,73
1.6.1	Средний балл аттестата студентов, принятых на обучение по очной форме по программам СПО за счет средств соответствующих бюджетов бюджетной системы Российской Федерации	балл	3,73
1.6.2	Средний балл аттестата (с учетом результатов по 5-бальной шкале проведения отбора лиц, принятых на программы, интегрированные с программами основного общего и среднего общего образования) принятых на обучение по очной форме по образовательным программам СПО за счет средств соответствующих бюджетной системы Российской Федерации	балл	—
1.7	Средний балл аттестата и результатов отбора студентов, принятых на обучение по очной форме по программам СПО по договорам об оказании платных образовательных услуг	балл	3,51
1.7.1	Средний балл аттестата студентов, принятых на обучение по очной форме по программам СПО по договорам об оказании платных образовательных услуг	балл	3,51
1.7.2	Средний балл аттестата (с учетом результатов по 5-бальной шкале проведения отбора лиц, принятых на программы, интегрированные с программами основного общего и среднего общего образования) принятых на обучение по очной форме по образовательным программам СПО по договорам об оказании	балл	—

Государственное бюджетное профессиональное образовательное учреждение Московской области "Гидрометеорологический техникум"

1.9.1	из перечня ТОП-50	ед.	0,00
1.9.2	из выделенной группы профессий и специальностей, соответствующей специфике отраслевой направленности деятельности образовательной организации	ед.	—
1.9.3	реализуемым по ФГОС СПО четвертого поколения	ед.	0,00
1.9.4	из перечня ТОП-Регион	ед.	0,00
1.10	Удельный вес численности студентов, обучающихся по программам СПО на основе договоров о целевом обучении, в общей численности студентов, обучающихся по программам СПО	%	3,93 (3,32)
1.11	Удельный вес численности студентов, обучающихся по программам СПО с применением практико-ориентированной (дуальной) модели обучения, в общей численности студентов, обучающихся по программам СПО	%	43,42

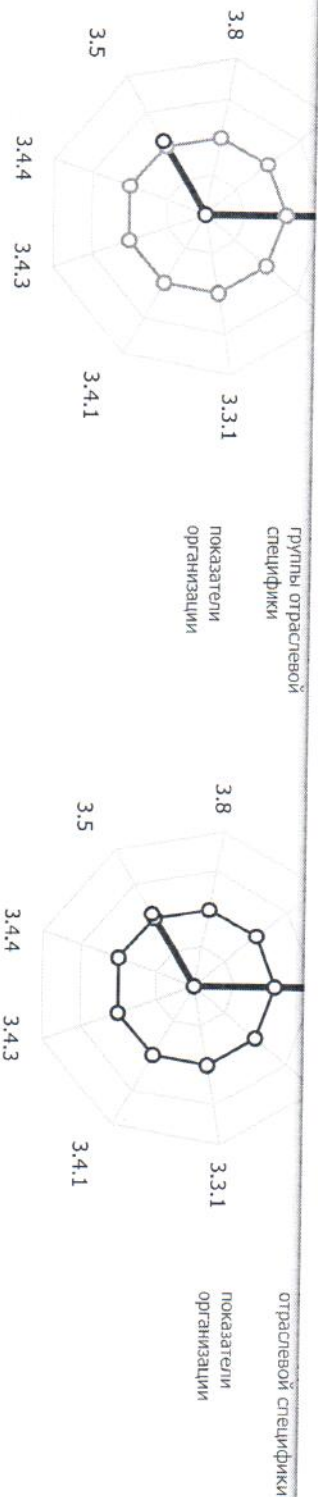
Международная деятельность



№ п/п	Наименование показателя	Единица измерения	Значение показателя
2.1	Удельный вес студентов, обучающихся по программам СПО, прошедших обучение (стажировку/практику) не менее месяца за рубежом или в расположенных на территории РФ иностранных компаниях, в общей численности студентов, обучающихся по программам СПО	%	0,00
2.2	Удельный вес численности иностранных студентов, обучающихся по программам СПО, в общей численности студентов, обучающихся по программам СПО (приведенный контингент)	%	1,45 (1,05)
2.3	Удельный вес численности иностранных студентов из стран СНГ, обучающихся по программам СПО, в общей численности студентов, обучающихся по программам СПО (приведенный контингент)	%	1,45
2.4	Удельный вес численности иностранных студентов (кроме стран СНГ), обучающихся по программам СПО, в общей численности студентов, обучающихся по программам СПО (приведенный контингент)	%	0,00

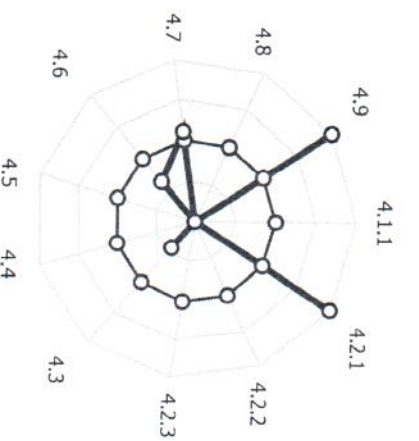
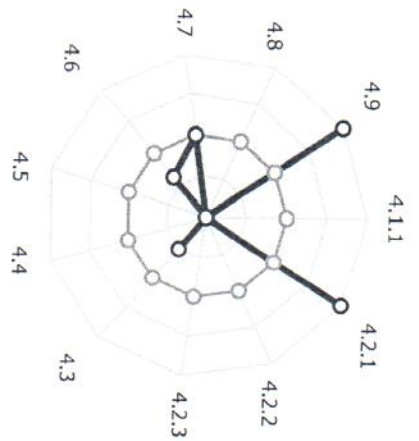
Уровень подготовки выпускников образовательных программ СПО

Государственное бюджетное профессиональное образовательное учреждение Московской области "Гидрометеорологический техникум"



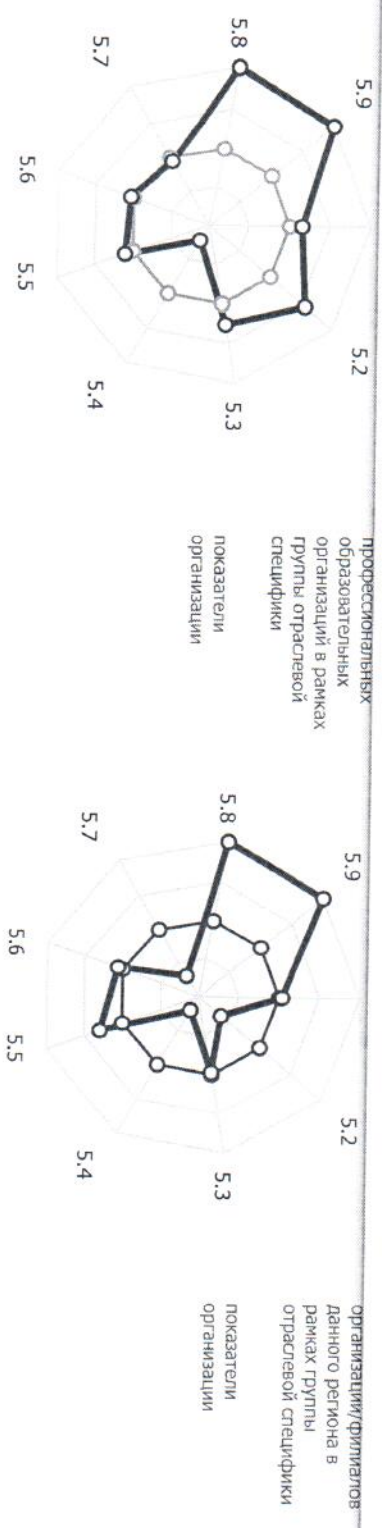
№ п/п	Наименование показателя	Единица измерения	Значение показателя
3.1	Участие студентов в региональных чемпионатах «Молодые профессионалы» (WorldSkills Russia), региональных этапах олимпиад, конкурсов профессионального мастерства		
3.1.1	Численность студентов, обучающихся по программам СПО, участвовавших в региональных чемпионатах «Молодые профессионалы» (WorldSkills Russia)	чел.	2
3.1.2	Численность студентов, обучающихся по программам СПО, участвовавших в региональных этапах олимпиад, конкурсов профессионального мастерства	чел.	—
3.2	Участие студентов в национальном чемпионате «Молодые профессионалы» (WorldSkills Russia), всероссийских и международных олимпиадах, конкурсах профессионального мастерства		
3.2.1	Численность студентов, обучающихся по программам СПО, участвовавших в национальном чемпионате «Молодые профессионалы» (WorldSkills Russia)	чел.	0
3.2.2	Численность студентов, обучающихся по программам СПО, участвовавших во всероссийских и международных олимпиадах, конкурсах профессионального мастерства	чел.	—
3.3	Результативность участия студентов в чемпионатах, олимпиадах и конкурсах профессионального мастерства		
3.3.1	Удельный вес получивших золотую, серебряную или бронзовую медаль или медальон за профессионализм, в общей численности студентов образовательной организации, участвовавших в региональных чемпионатах, национальном чемпионате «Молодые профессионалы» (WorldSkills Russia), обучающихся по программам СПО	%	0,00 (71,43)
3.3.2	Удельный вес победителей и призеров олимпиад, конкурсов профессионального мастерства, в общей численности студентов образовательной организации, участвовавших в олимпиадах, конкурсах профессионального мастерства, обучающихся по программам СПО	%	—
3.4	Удельный вес численности студентов, принимавших участие в региональных чемпионатах «Молодые профессионалы» (WorldSkills Russia), региональных этапах олимпиад, конкурсов профессионального мастерства, в общей численности студентов (включая выпуск отчетного года), обучающихся по программам СПО	%	—
3.4.1	из перечня ТОП-50	%	0,00
3.4.2	из выделенной группы профессий и специальностей, соответствующей специфике отраслевой направленности деятельности образовательной организации	%	—
3.4.3	реализуемым по ФГОС СПО четвертого поколения	%	0,00
3.4.4	из перечня ТОП-Регион	%	0,00
3.5	Удельный вес выпускников, обучающихся по программам СПО, получивших оценки «хорошо» и «отлично» по результатам ГИА, в общей численности выпускников, обучающихся по программам СПО	%	77,78
3.6	Удельный вес выпускников, обучающихся по программам СПО по ФГОС СПО четвертого поколения, набравших не менее 50 баллов (по 100-балльной шкале), в общей численности выпускников, прошедших ГИА в форме демонстрационного экзамена	%	—
3.7	Средний балл выпускников, обучающихся по программам СПО по ФГОС СПО четвертого поколения, набранный при прохождении ГИА в форме демонстрационного экзамена (по 100-балльной шкале)	балл	—
3.8	Удельный вес численности участников Демонстрационного экзамена в рамках апробации по стандарту WorldSkills Russia в общей численности студентов	%	0,00 (1,77)

Государственное бюджетное профессиональное образовательное учреждение Московской области "Гидрометеорологический техникум" Инфраструктура



№ п/п	Наименование показателя	Единица измерения	Значение показателя
4.1.1	Удельный вес студентов, обучающихся по программам СПО на кафедрах и в иных структурных подразделениях организаций реального сектора экономики и социальной сферы, осуществляющих деятельность по профилю соответствующей образовательной программы, в общей численности студентов, обучающихся по программам СПО	%	0,00
4.1.2	Количество договоров о сотрудничестве (заимодействии) с организациями социальной сферы в расчете на 100 студентов, обучающихся по программам СПО по очной форме обучения	ед.	—
4.2	Структура расходов, направленных на приобретение машин и оборудования		
4.2.1	Доля бюджетных расходов, направленных на приобретение машин и оборудования, в общем объеме бюджетных расходов образовательной организации	%	0,49
4.2.2	Доля внебюджетных расходов, направленных на приобретение машин и оборудования, в общем объеме внебюджетных расходов образовательной организации	%	0,00
4.2.3	Доля расходов, осуществляемые за счет средств профильных организаций и предприятий, занятых подготовкой кадров образовательной организацией (работодателей), в общем объеме расходов образовательной организации, направленных на приобретение машин и оборудования	%	0,00
4.3	Удельный вес стоимости машин и оборудования не старше 5 лет в общей стоимости машин и оборудования	%	9,82 (28,65)
4.4	Удельный вес стоимости машин и оборудования, переданных на безвозмездной основе профильными организациями и предприятиями, в общей стоимости машин и оборудования не старше 5 лет	%	0,00
4.5	Площадь общежитий образовательной организации в расчете на 100 студентов приведенного контингента	%	0,00
4.6	Число посадочных мест в предприятиях общественного питания в расчете на 100 студентов расчетной численности	ед.	14,87
4.7	Общая площадь учебно-лабораторных помещений, имеющих на праве собственности или оперативного управления, в расчете на одного студента СПО (приведенного контингента)	кв. м	12,71
4.8	Доля доходов от деятельности по обеспечению и обслуживанию образовательного процесса в общих средствах, полученных от всех видов образовательной деятельности	%	0,00
4.9	Стоимость машин и оборудования, используемых в учебных целях в рамках реализации программ СПО, в расчете на численность студентов СПО	тыс.руб.	31,88 (15,87)

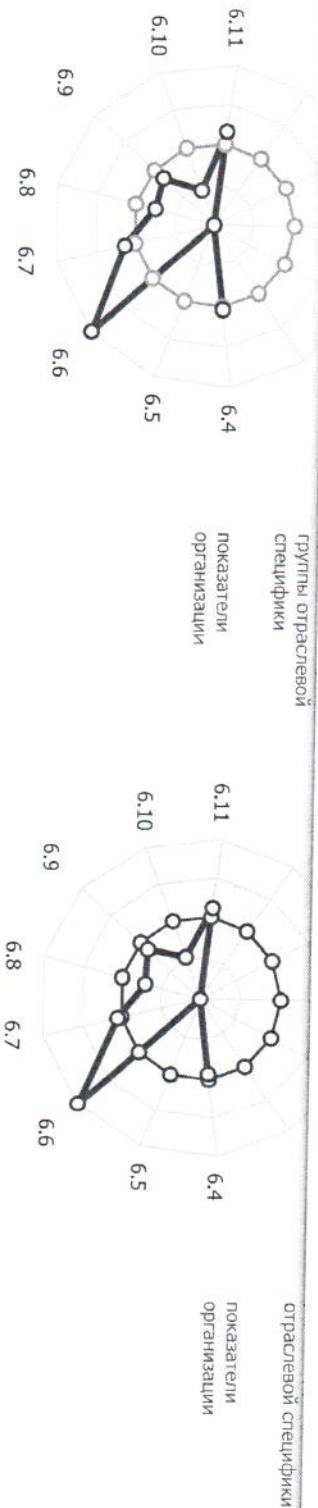
Государственное бюджетное профессиональное образовательное учреждение Московской области "Гирометгеологический техникум"



№ п/п	Наименование показателя	Единица измерения	Значение показателя
5.1	Отношение заработной платы педагогических работников образовательной организации к средней заработной плате по экономике региона	%	114,89 (99,88)
5.2	Доход организации от приносящей доход образовательной деятельности по реализации образовательных программ подготовки специалистов среднего звена и подготовки квалифицированных рабочих, служащих, в расчете на 1 педагогического работника	тыс.руб.	53,72 (139,82)
5.3	Доход организации от образовательной деятельности по реализации образовательных программ подготовки специалистов среднего звена и подготовки квалифицированных рабочих, служащих, в расчете на численность студентов (приведенного контингента), обучающихся по программам СПО	тыс.руб.	101,98
5.4	Доля доходов из средств от приносящей доход деятельности в доходах по всем видам финансового обеспечения (деятельности) образовательной организации	%	2,54
5.5	Доля доходов организации из бюджета субъекта РФ и местного бюджета	%	97,46
5.6	Доля доходов организации от образовательной деятельности в общих доходах организации	%	100,00
5.7	Доля внебюджетных средств в доходах от образовательной деятельности	%	2,54
5.8	Объем средств направленных на выплату стипендии (за исключением государственной социальной стипендии) в расчете на 1 студента, получающего стипендию, обучающегося по программе среднего профессионального образования	тыс.руб.	18,02
5.9	Объем средств направленных на выплату академической стипендии в расчете на 1 студента, получающего академическую стипендию, обучающегося по программе среднего профессионального образования	тыс.руб.	19,02

Кадровый состав

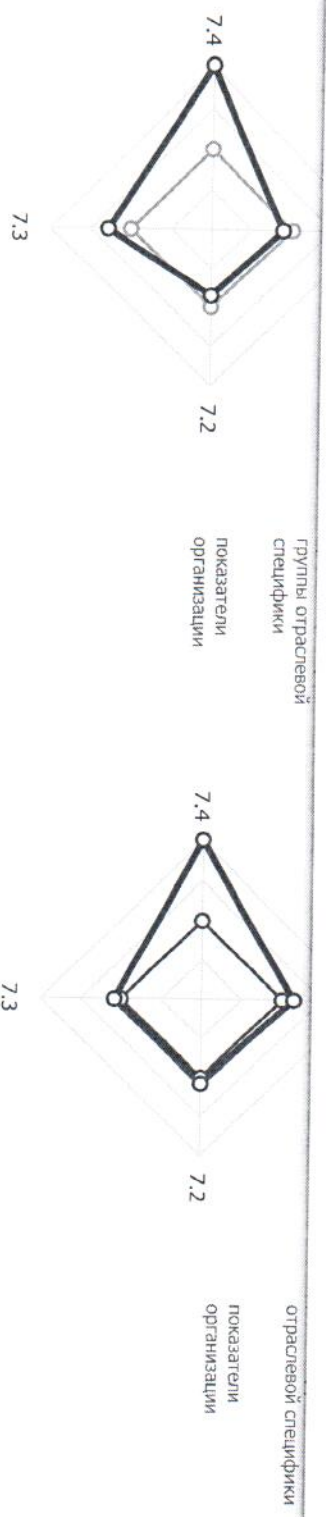
Государственное бюджетное профессиональное образовательное учреждение Московской области "Гидрометеорологический техникум"



№ п/п	Наименование показателя	Единица измерения	Значение показателя
6.1	Удельный вес работников, имеющих сертификат эксперта WorldSkills, в общей численности работников образовательной организации	%	0,00
6.2	Удельный вес преподавателей, мастеров производственного обучения из числа действующих работников профильных предприятий, организаций, трудоустроенных по совместительству в организации, осуществляющей образовательную деятельность, на не менее чем 25% ставки, в общей численности преподавателей и мастеров производственного обучения	%	0,00 (4,19)
6.3	Доля штатных преподавателей и мастеров производственного обучения с опытом работы на предприятиях и в организациях не менее 5 лет со сроком давности не более 3 лет в общей численности штатных преподавателей и мастеров производственного обучения	%	0,00 (10,59)
6.4	Удельный вес преподавателей и мастеров производственного обучения образовательной организации, освоивших программы повышения квалификации и (или) профессиональной переподготовки за предыдущий учебный год	%	43,75
6.5	Удельный вес преподавателей и мастеров производственного обучения образовательной организации, прошедших программы повышения квалификации и (или) профессиональной переподготовки за предыдущий учебный год в форме стажировки в профильных организациях и предприятиях	%	0,00
6.6	Удельный вес преподавателей и мастеров производственного обучения образовательной организации, прошедших программы повышения квалификации и (или) профессиональной переподготовки за предыдущий учебный год по использованию информационных и коммуникационных технологий	%	6,25
6.7	Удельный вес преподавателей, мастеров производственного обучения, имеющих высшее образование, в общей численности преподавателей и мастеров производственного обучения	%	100,00
6.8	Число преподавателей и мастеров производственного обучения, имеющих педагогический стаж работы не менее 10 лет, в расчете на 100 студентов	чел.	2,77
6.9	Доля штатных работников в общей численности преподавателей и мастеров производственного обучения	%	80,00
6.10	Доля преподавателей и мастеров производственного обучения возрастной категории моложе 40 лет	%	15,00
6.11	Средний возраст педагогических работников образовательной организации	лет	53,00
6.12	Удельный вес численности преподавателей и мастеров производственного обучения, прошедших обучение (стажировку/практику) за рубежом в течение последних трех лет, в общей численности преподавателей и мастеров производственного обучения, приведенной к числу ставок	%	0,00
6.13	Удельный вес численности педагогических работников, имеющих звание лауреатов Всероссийских, Международных конкурсов, почетные звания РФ, а также являющихся лауреатами государственных премий, членами-корреспондентами или академиками государственных академий наук	%	—
6.14	Удельный вес руководителей и педагогических работников образовательной организации, прошедших обучение по дополнительным профессиональным программам по вопросам подготовки кадров по 50 наиболее перспективным и востребованным профессиям и специальностям, в общей численности руководителей и педагогических работников образовательной организации	%	0,00

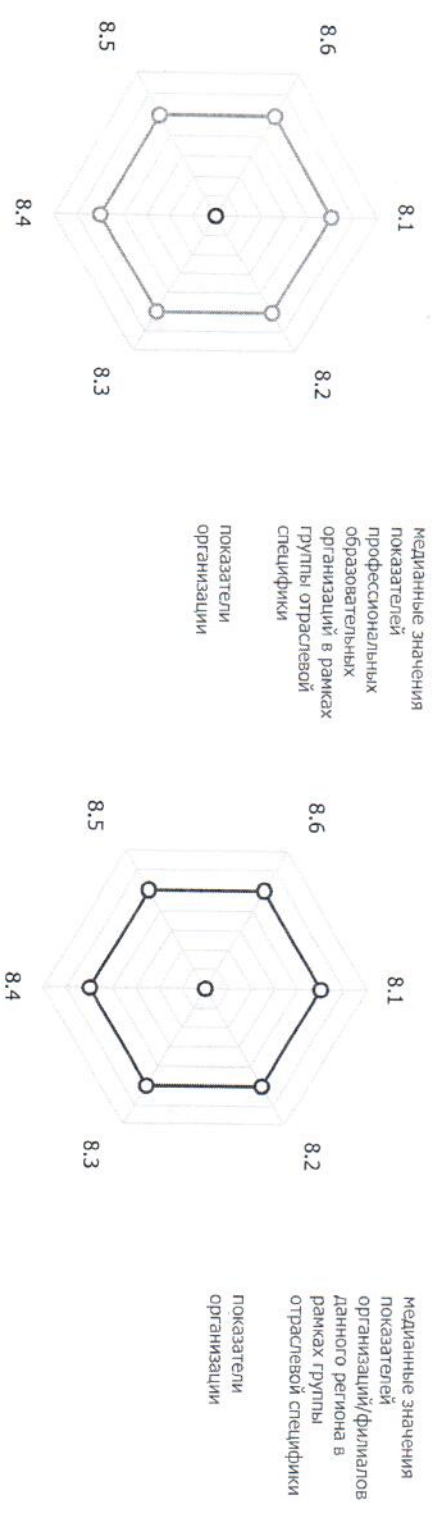
Трудоустройство выпускников образовательных программ СПО

Государственное бюджетное профессиональное образовательное учреждение Московской области "Дирометгеоролитический техникум"



№ п/п	Наименование показателя	Единица измерения	Значение показателя
7.1	Удельный вес численности выпускников, завершивших обучение по образовательным программам среднего профессионального образования, трудоустроившихся в течение одного года после завершения обучения, в общей численности выпускников, завершивших обучение по образовательным программам среднего профессионального образования	%	40,00 (50,00)
7.2	Отношение средней заработной платы выпускников профессий и специальностей СПО к средней заработной плате по экономике региона	%	52,84 (64,59)
7.3	Средняя заработная плата выпускников профессий и специальностей СПО	тыс.руб.	22,15
7.4	Удельный вес численности выпускников, завершивших обучение по образовательным программам среднего профессионального образования, продолживших обучение по программам высшего образования в течение одного года после завершения обучения, в общей численности выпускников, завершивших обучение по образовательным программам среднего профессионального образования	%	70,00

Реализация программ ДПО

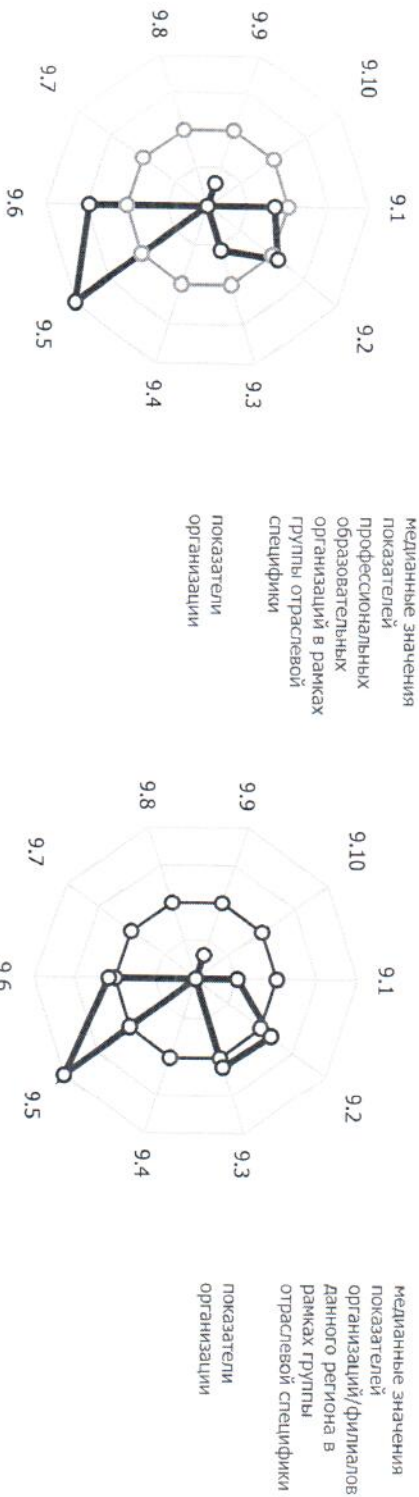


№	Наименование показателя	Единица	Значение
---	-------------------------	---------	----------

Государственное бюджетное профессиональное образовательное учреждение Московской области "Гидрометеорологический техникум"

8.3	Доля доходов, полученных от реализации программ профессионального обучения, в объеме Доходов образовательной организации от реализации программ СПО, ДПО и профессионального обучения	%	0,00
8.4	Удельный вес обучающихся по программам повышения квалификации в численности обучающихся в образовательной организации по программам ДПО	%	0,00
8.5	Удельный вес обучающихся по программам профессиональной переподготовки в численности обучающихся в образовательной организации по программам ДПО	%	0,00
8.6	Среднегодовой контингент обучающихся по программам ДПО в расчете на 100 студентов, обучающихся по программам СПО (приведенный контингент)	%	0,00

Социальная ответственность



№ п/п	Наименование показателя	Единица измерения	Значение показателя
9.1	Усредненная стоимость обучения по договорам об оказании платных образовательных услуг, отнесенная к средней заработной плате по экономике региона	тыс.руб.	6,41
9.2	Доля студентов, получающих государственную академическую стипендию, в общей численности студентов, обучающихся по программам среднего профессионального образования по очной форме обучения за счет средств бюджетной системы РФ	%	47,83 (48,44)
9.3	Доля студентов, получающих государственную социальную стипендию, в общей численности студентов, обучающихся по программам среднего профессионального образования по очной форме обучения за счет средств бюджетной системы РФ	%	8,41
9.4	Удельный вес численности студентов, обучающихся по программам СПО, проживающих в общежитиях, в общей численности студентов, обучающихся по программам СПО, нуждающихся в общежитиях	%	0,00 (100,00)
9.5	Удельный вес численности студентов, принятых на обучение по программам СПО, получивших предыдущее образование в другом регионе, в общей численности принятых на обучение по программам СПО	%	28,46
9.6	Удельный вес численности инвалидов и лиц с ограниченными возможностями здоровья, обучающихся по программам СПО по очной форме обучения, в общей численности студентов, обучающихся по программам СПО по очной форме обучения	%	0,82
9.7	Удельный вес численности студентов, обучающихся по адаптированным программам, в общей численности инвалидов и лиц с ограниченными возможностями здоровья, обучающихся по программам СПО по очной форме обучения	%	0,00
9.8	Удельный вес численности педагогических работников, прошедших в предыдущем учебном году повышение квалификации и (или) профессиональную переподготовку по вопросам получения среднего профессионального образования инвалидами и лицами с ОВЗ, в общей численности педагогических работников	%	0,00
9.9	Удельный вес студентов, обучающихся по программам СПО, занимающихся в спортивных секциях (помимо занятий по дисциплине «Физическая культура» в	%	4,16

Государственное бюджетное профессиональное образовательное учреждение Московской области "Гидрометеорологический техникум"

Роль организации в системе подготовки кадров для региона

Центральный федеральный округ МОСКОВСКАЯ ОБЛАСТЬ

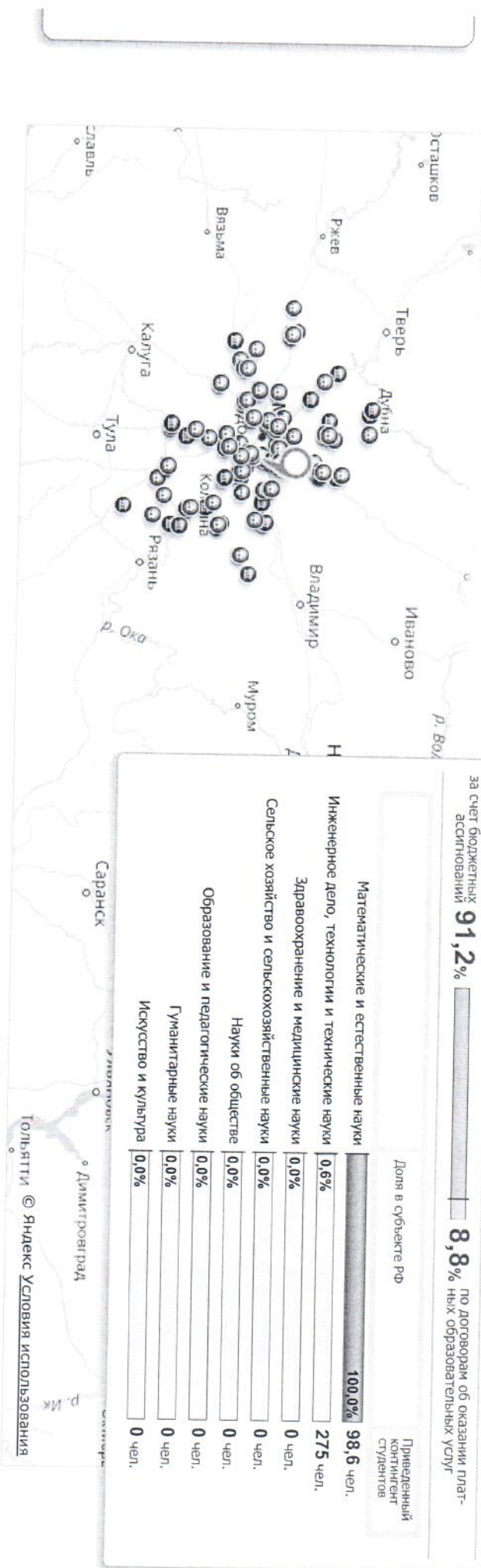
153 организации, реализующие программы СПО

(из числа принявших участие в мониторинге)

96 435 студентов среднего профессионального образования

г. Балашиха

3 организации, реализующие программы СПО [список](#)



^{*)} Кроме образовательных организаций федеральных государственных органов, осуществляющих подготовку кадров в интересах обороны и безопасности государства, обеспечения законности и правопорядка, а также организаций, не предоставлявших сведения в рамках мониторинга.

Показатели Деятельности профессиональной образовательной организации, подлежащей самообследованию

Наименование образовательной организации
Государственное бюджетное профессиональное образовательное учреждение Московской области "Гидрометеорологический техникум"

Регион, почтовый адрес
 Московская область
 143982, Московская обл, Балашиха г, Кучино мкр-н, Гидрогородок ул, Дом № 3

№ п/п	Показатели	Единица измерения	Значение показателя
А	Б	В	Г
1 Образовательная Деятельность			
1.1	Общая численность студентов (курсантов), обучающихся по образовательным программам подготовки квалифицированных рабочих, служащих, в том числе:	человек	0
1.1.1	по очной форме обучения	человек	0
1.1.2	по очно-заочной форме обучения	человек	0
1.1.3	по заочной форме обучения	человек	0
1.2	Общая численность студентов (курсантов), обучающихся по образовательным программам подготовки специалистов среднего звена, в том числе:	человек	433
1.2.1	по очной форме обучения	человек	367
1.2.2	по очно-заочной форме обучения	человек	0
1.2.3	по заочной форме обучения	человек	66
1.3	Количество реализуемых образовательных программ среднего профессионального образования	единиц	3
1.4	Численность студентов (курсантов), зачисленных на первый курс на очную форму обучения, за отчетный период "хорошо" и "отлично", в общей численности выпускников	человек/%	105
1.5	Численность/удельный вес численности выпускников, прошедших государственную итоговую аттестацию и получивших оценки "хорошо" и "отлично", в общей численности студентов	человек/%	28 / 77,78
1.6	Численность/удельный вес численности студентов (курсантов), ставших победителями и призерами олимпиад, конкурсов профессионального мастерства федерального и международного уровней, в общей численности студентов (курсантов)	человек/%	0 / 0
1.7	Численность/удельный вес численности студентов (курсантов), обучающихся по очной форме обучения, получающих государственную академическую стипендию, в общей численности студентов	человек/%	166 / 45,23
1.8	Численность/удельный вес численности педагогических работников в общей численности работников	человек/%	22 / 53,66
1.9	Численность/удельный вес численности педагогических работников, имеющих высшее образование, в общей численности педагогических работников	человек/%	22 / 100
1.10	Численность/удельный вес численности педагогических работников, которым по результатам аттестации присвоена квалификационная категория, в общей численности педагогических работников, в том числе:	человек/%	13 / 59,09
1.10.1	высшая	человек/%	4 / 18,18
1.10.2	первая	человек/%	9 / 40,91
1.11	Численность/удельный вес численности педагогических работников, прошедших повышение квалификации/профессиональную переподготовку за последние 3 года, в общей численности педагогических работников	человек/%	18 / 100
1.12	Численность/удельный вес численности педагогических работников, участвующих в международных проектах и ассоциациях, в общей численности педагогических работников	человек/%	0 / 0
1.13	Общая численность студентов (курсантов) образовательной организации, обучающихся в филиале образовательной организации	человек	-
2 Финансово-экономическая Деятельность			
2.1	Доходы образовательной организации по всем видам финансового обеспечения (деятельности)	тыс. руб.	38099,1
2.2	Доходы образовательной организации по всем видам финансового обеспечения (деятельности) в расчете на одного педагогического работника	тыс. руб.	1886,09
2.3	Доходы образовательной организации из средств от приносящей доход деятельности в расчете на одного педагогического работника	тыс. руб.	47,87

2.4	Отношение среднего заработка педагогического работника в образовательной организации (по всем видам финансового обеспечения (деятельности) к соответствующей среднемесячной начисленной заработной плате наемных работников в организациях, у индивидуальных предпринимателей и физических лиц (среднемесячному доходу от трудовой деятельности) в субъекте Российской Федерации)	%	102,3
3	Инфраструктура		
3.1	Общая площадь помещений, в которых осуществляется образовательная деятельность, в расчете на одного студента (курсанта)	кв. м	10,97
3.2	Количество компьютеров со сроком эксплуатации не более 5 лет в расчете на одного студента (курсанта)	единиц	0
3.3	Численность/удельный вес численности студентов (курсантов), проживающих в общежитиях, в общей численности студентов (курсантов), нуждающихся в общежитиях	человек/%	0 / 0
4	Обучение инвалидов и лиц с ограниченными возможностями здоровья		
4.1	Численность/удельный вес численности студентов (курсантов) из числа инвалидов и лиц с ограниченными возможностями здоровья, числа инвалидов и лиц с ограниченными возможностями здоровья, в общей численности студентов (курсантов)	человек/%	3 / 0,69
4.2	Общее количество адаптированных образовательных программ среднего профессионального образования, в том числе	единиц	0
	для инвалидов и лиц с ограниченными возможностями здоровья с нарушениями зрения	единиц	0
	для инвалидов и лиц с ограниченными возможностями здоровья с нарушениями слуха	единиц	0
	для инвалидов и лиц с ограниченными возможностями здоровья с нарушениями опорно-двигательного аппарата	единиц	0
	для инвалидов и лиц с ограниченными возможностями здоровья с другими нарушениями	единиц	0
4.3	Общая численность инвалидов и лиц с ограниченными возможностями здоровья со сложными дефектами (два и более нарушений) квалифицированных рабочих, служащих, в том числе	единиц	0
	по очно-заочной форме обучения	человек	0
4.3.1	по очной форме обучения	человек	0
	инвалидов и лиц с ограниченными возможностями здоровья с нарушениями зрения	человек	0
	инвалидов и лиц с ограниченными возможностями здоровья с нарушениями слуха	человек	0
	инвалидов и лиц с ограниченными возможностями здоровья с нарушениями опорно-двигательного аппарата	человек	0
	инвалидов и лиц с ограниченными возможностями здоровья с другими нарушениями	человек	0
4.3.2	по очно-заочной форме обучения	человек	0
	инвалидов и лиц с ограниченными возможностями здоровья с нарушениями зрения	человек	0
	инвалидов и лиц с ограниченными возможностями здоровья с нарушениями слуха	человек	0
	инвалидов и лиц с ограниченными возможностями здоровья с нарушениями опорно-двигательного аппарата	человек	0
	инвалидов и лиц с ограниченными возможностями здоровья с другими нарушениями	человек	0
4.3.3	по заочной форме обучения	человек	0
	инвалидов и лиц с ограниченными возможностями здоровья с нарушениями зрения	человек	0
	инвалидов и лиц с ограниченными возможностями здоровья с нарушениями слуха	человек	0
	инвалидов и лиц с ограниченными возможностями здоровья с нарушениями опорно-двигательного аппарата	человек	0
	инвалидов и лиц с ограниченными возможностями здоровья с другими нарушениями	человек	0
4.4	Общая численность инвалидов и лиц с ограниченными возможностями здоровья, обучающихся по адаптированным образовательным программам подготовки квалифицированных рабочих, служащих, в том числе	человек	0
	по очной форме обучения	человек	0
4.4.1	по очной форме обучения	человек	0
	инвалидов и лиц с ограниченными возможностями здоровья с нарушениями зрения	человек	0
	инвалидов и лиц с ограниченными возможностями здоровья с нарушениями слуха	человек	0
	инвалидов и лиц с ограниченными возможностями здоровья с нарушениями опорно-двигательного аппарата	человек	0
	инвалидов и лиц с ограниченными возможностями здоровья с другими нарушениями	человек	0
	инвалидов и лиц с ограниченными возможностями здоровья со сложными дефектами (два и более нарушений)	человек	0
4.4.2	по очно-заочной форме обучения	человек	0
	инвалидов и лиц с ограниченными возможностями здоровья с нарушениями зрения	человек	0

	инвалидов и лиц с ограниченными возможностями здоровья с другими нарушениями	человек	0
	инвалидов и лиц с ограниченными возможностями здоровья со сложными дефектами (два и более нарушений)	человек	0
4.7	Численность/удельный вес численности работников образовательной организации, прошедших повышение квалификации по вопросам получения среднего профессионального образования инвалидами и лицами с ограниченными возможностями здоровья, в общей численности работников образовательной организации	человек/%	0 / 0